

Овој лек подлежи на дополнителен мониторинг кој ќе придонесе за идентификација на нови информации за безбедноста на лекот. Можете да помогнете ако го информирате Вашиот лекар, фармацевт или медицинска сестра за сите сомнителни несакани реакции. Ве молиме погледнете го Упатството за употреба на лекот за да се информирате каде да пријавите несакана реакција.

Ако го гледате ова видео на мобилен телефон, поставете го екранот хоризонтално за најдобро искуство.











го добивате Evrysdi
или пак Вашиот лекар.

 Прашок

 Оштетено пакување



Evrysdi секогаш се зема
во отприлика истото време секој ден.




Затоа направете распоред за редовни дози
што Ви одговара на секојдневната рутина.




Ставете си потсетник
наместете аларм или ставете си потсетник
некаде каде што ќе го видите.





Сега ќе научиме како да го земете
и како да го чувате Evrysdi.



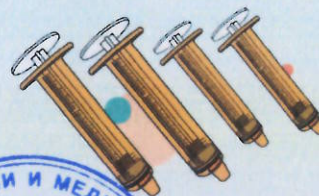
Кога ќе го добиете пакувањето, тоа ќе содржи
сè што Ви треба за правилно давање на Evrysdi.

4 шприцеви за орална употреба

Секое пакување содржи четири шприцеви
за орална употреба и едно шишенце од лекот.

4 шприцеви за орална употреба

1 шишенце лек

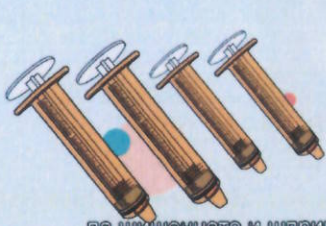


Evrysdi е чувствителен на светлина,



4 шприцеви за орална употреба

1 шишенце лек



па шишенцето и шприцевите се дизајнирани
специјално за да го заштитат од светлина.

Секогаш

чувајте го Evrysdi во оригиналното шишенце

Секогаш чувајте го во оригиналното
шишенце со килибарна боја

Секогаш чувајте го Evrysdi во оригиналното шишенце

Користете го **само** со шприцевите кои доаѓаат со пакувањето

и давајте го лекот само со шприцевите
за орална употреба што доаѓаат со лекот.

Секогаш чувајте го Evrysdi во оригиналното шишенце

Користете го **само** со шприцевите кои доаѓаат со пакувањето

Дозата се базира според возраста,
а кај помлади, ге пациенти според телесната тежина.



Секогаш чувајте го Evrysdi во оригиналното шишенце

Користете го **само** со шприцевите кои доаѓаат со пакувањето

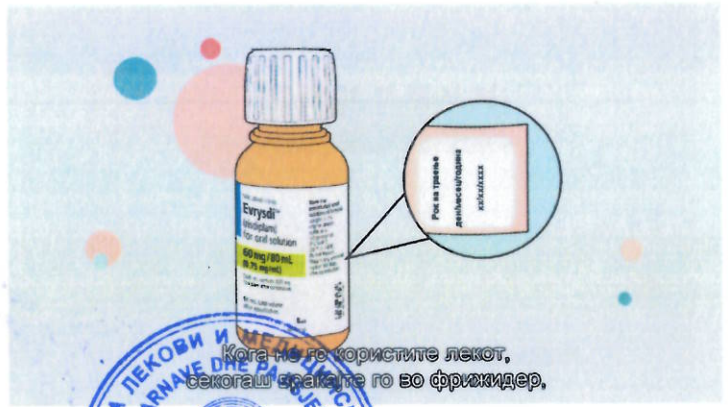


Ако се грижите за бебе или дете со СМА, важно е да договорите редовно посети со Вашиот лекар

за да можете да ја адалтирате дозата како што расте лицето за кое се грижите.


Разговарајте и одредете колку често ќе го посетувате Вашиот лекар.

Никогаши не приспособувајте ја дозата сами, секогаш прво консултирајте се со лекарот.











е меѓу 1 и 6 милилитри,



употребете го оралниот шприц од 6 милилитри со сива етикета.


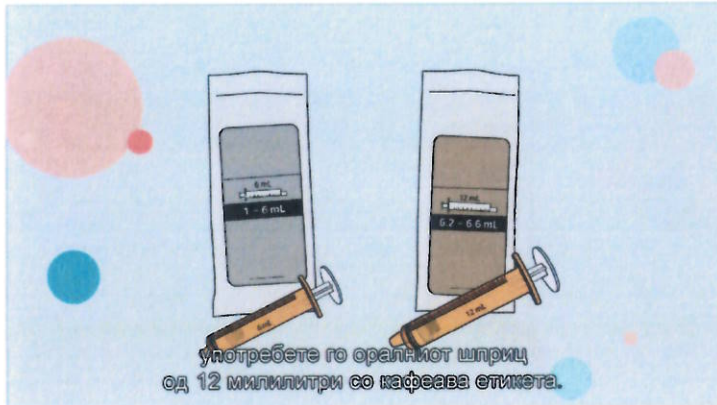


Ако пропишаната доза Evgrusid за Вас или за лицето за кое се грижите



е 6,2 милилитри или повеќе,





Секогаш земајте ја или давајте ја точно пропишаната доза.

Секогаш земајте ја или давајте ја точната доза како што е препишана

Секогаш земајте ја или давајте ја точно пропишаната доза.

Секогаш земајте го Evrysdi со шприцот од пакувањето

од Вашиот лекар и користете ги оралните шприцови од пакувањето.

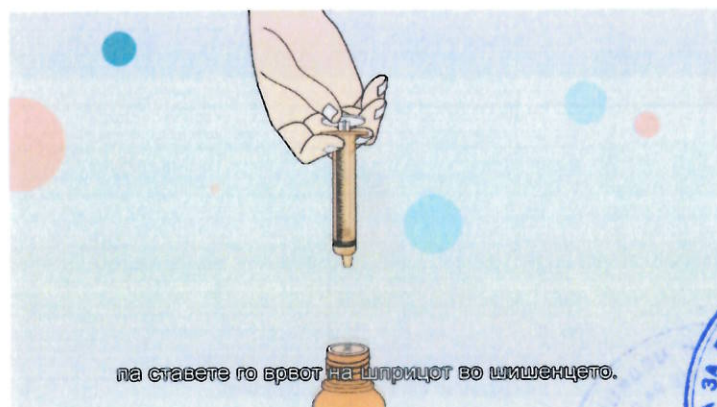
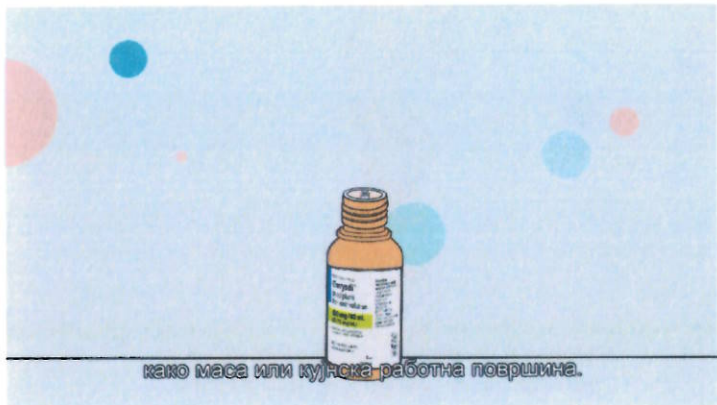


Секогаш земајте ја или давајте ја
точно пропишаната доза.

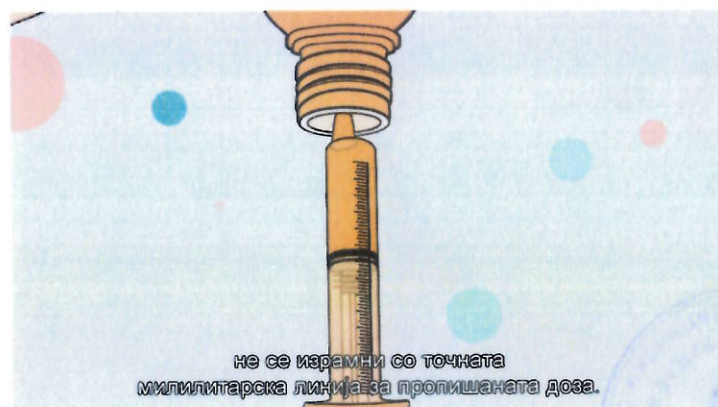
Секогаш земајте го Evrysdi
со шприцот од пакувањето

Никогаш не користете лажица за да земете Evrysdi,
туку секогаш шприцот за орална употреба.







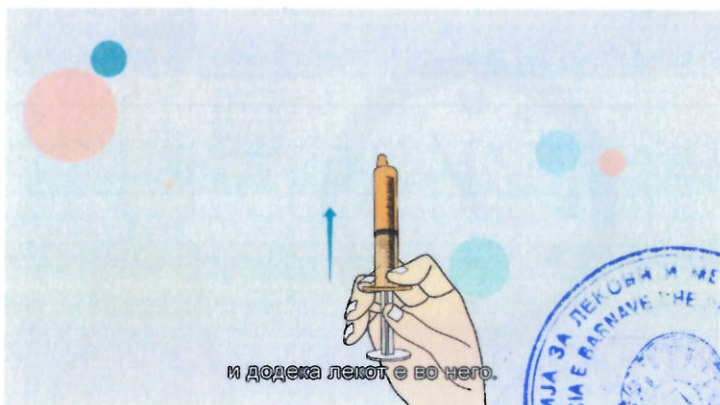




Ставете го шишенцето на рамна површина
и извадете го шприцот полн со лек.



Секогаш држете го врвот на шприцот
свртен нагоре откако ќе го извадите од шишенцето




и додека лекот е во него.

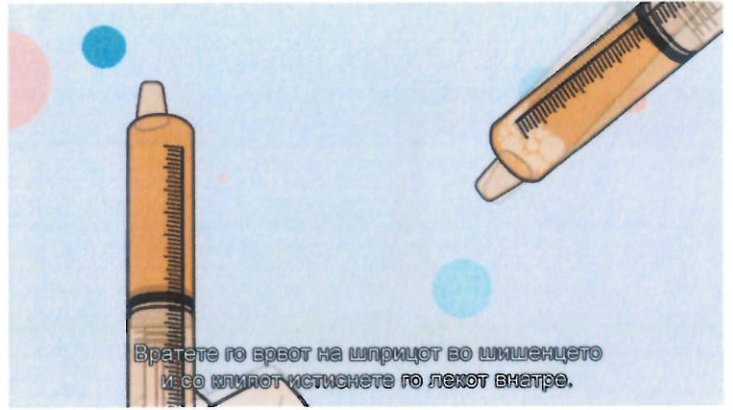


Проверете дали лекот во шприцот
содржи и меурчиња воздух.







Ако ги забележите, особено ако се поголеми,
почнете отпочеток.



Вратете го врот на шприцот во шишенцето
и со шпалот истиснете го лекот внатре.





Важно е да се забележи дека Evrysdi
треба да се земе не подоцна од 5 минути




Evrysdi
мора да се земе
не подоцна
од 5 минути
откако дозата
е наполнета
во шприцот

Откако ќе ја повлечете дозата во шприцот.









X НЕ го мешајте директно со храна или други течности

но не го мешајте директно со храна или други течности.

X НЕ го мешајте директно со храна или други течности


✓ Смес да се зема само со шприцот вклучен во пакувањето

Исто така, треба да се зема само со шприцот од пакувањето.






и да го ставите на безбедно во фрижидерот



Evrysdi може да се зема




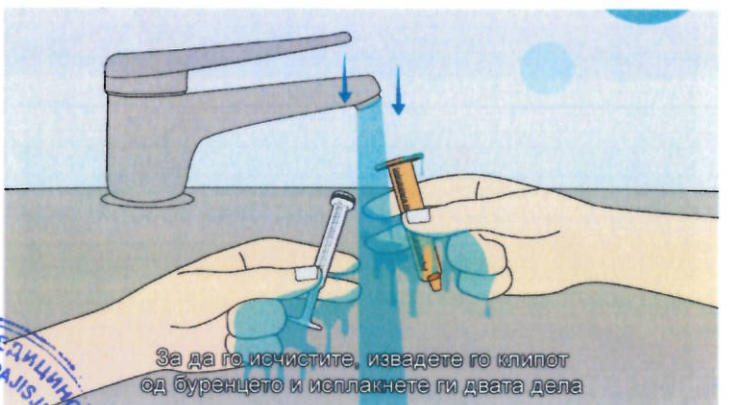
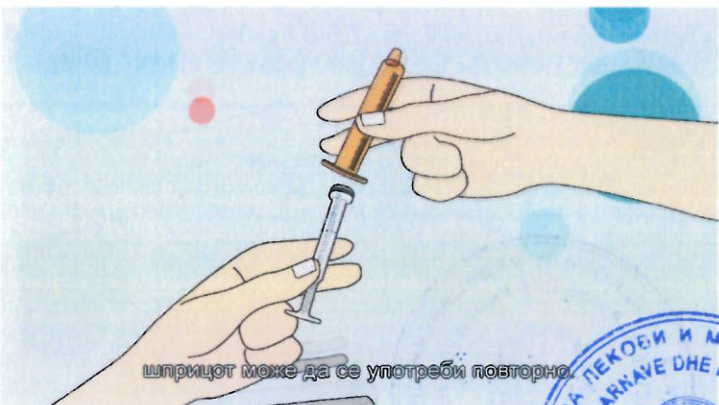
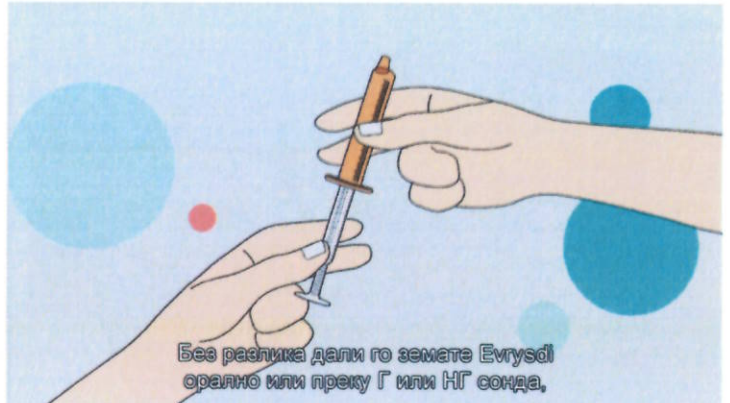
и со Г-сонда или сонда за гастростома,
или пак НГ-сонда или назогастрична сонда



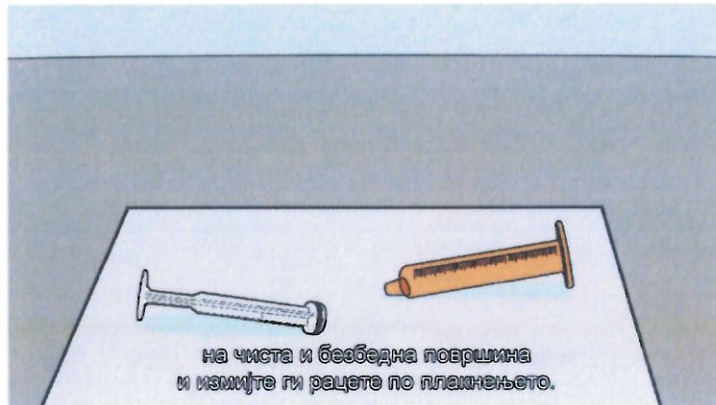



За да го земете Evrysdi со Г или НГ сонда,
едноставно ставете го шприцот во сондата



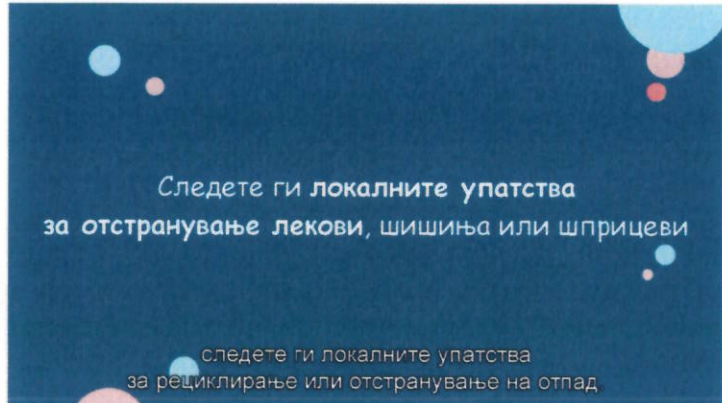








Кога ги фрлате искористените
шприцови или шишенца,



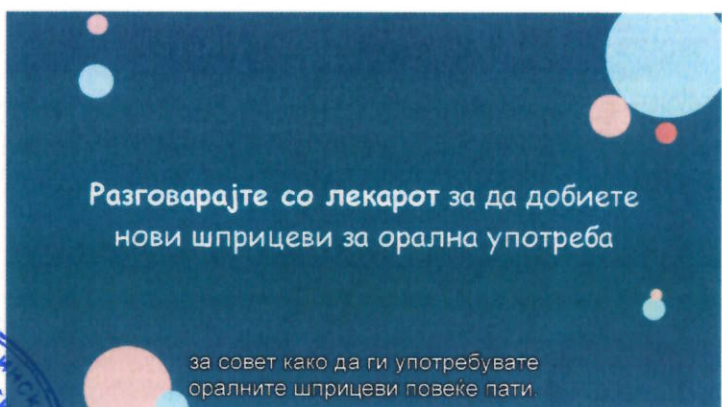
Следете ги локалните упатства
за отстранување лекови, шишиња или шприцови

следете ги локалните упатства
за рециклирање или отстранување на отпад.



Следете ги локалните упатства
за отстранување лекови, шишиња или шприцови



Ако Вие или лицето за кое се грижите
сте болни, контактирајте со лекарот



Разговарајте со лекарот за да добиете
нови шприцови за орална употреба

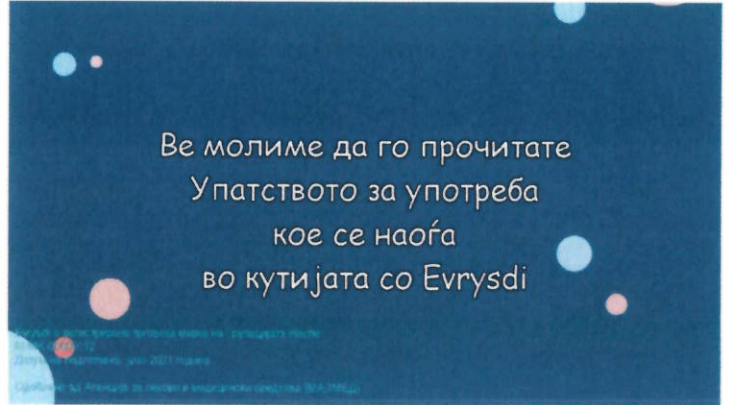
за совет како да ги употребувате
оралните шприцови повеќе пати.







особено ако Вие или лицето за кое се грижите
искусите несакани реакции.



Ве молиме да го прочитате
Упатството за употреба
кое се наоѓа
во кутијата со Evrysdi

Evrysdi е подготвено во форма на капсули.
Evrysdi е подготвено во форма на капсули.
Среќајте се со Агенцијата за лекови и медицински средства (МАИМ) на



